



TROCKENBAUPROFILE MIT NEUEM SYSTEM

Abreißbare Alulasche für den perfekten Trockenbau

new
NEU



- Zeitersparnis, da weniger Zwischenschritte im Vergleich zu marktüblichen Systemen
- Kostenersparnis, da weniger Materialeinsatz
- weniger Plastikmüll
- Profilkonstruktion mit integriertem Kabelkanal
- kompatible Abdeckungen aus dem retone® Standard-Programm

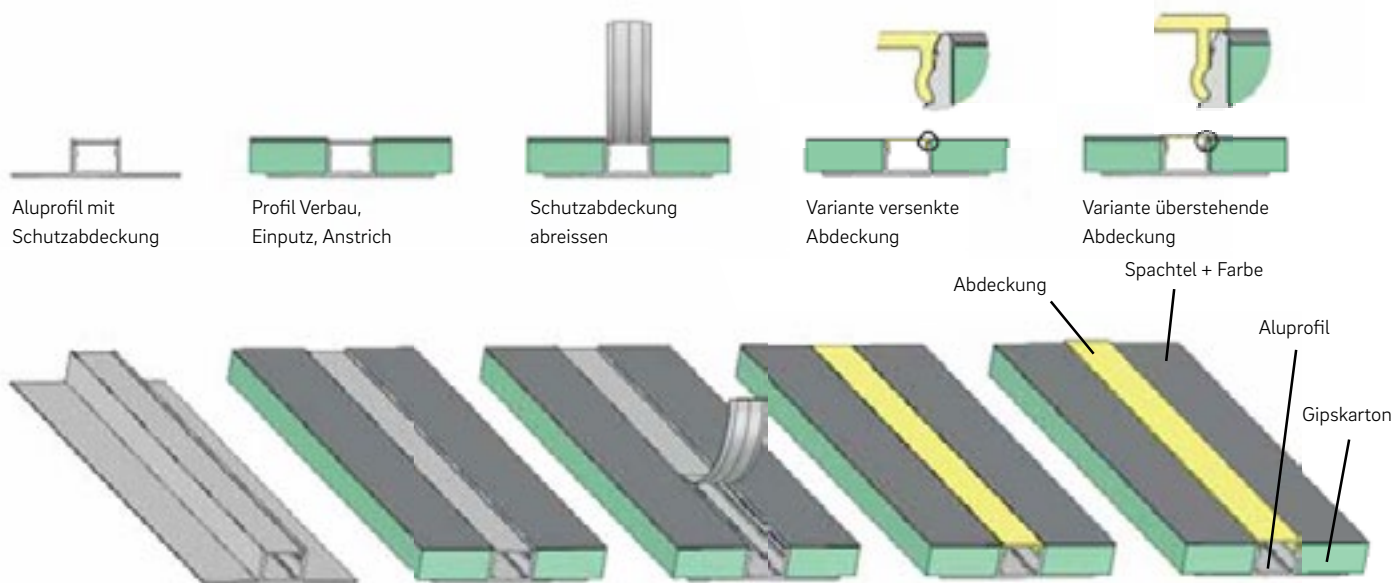
**new
NEU**



TROCKENBAUPROFILE MIT NEUEM SYSTEM

Abreißbare Alulasche für den perfekten Trockenbau

- Zeitersparnis, da weniger Zwischenschritte im Vergleich zu marktüblichen Systemen
- Kostenersparnis, da weniger Materialeinsatz
- weniger Plastikmüll
- Profilkonstruktion mit integriertem Kabelkanal
- kompatible Abdeckungen aus dem retone® Standard-Programm



6 PROFILE – JE NACH EINSATZBEREICH

4 Profile mit Abreißlasche

- korrosionsbeständiges Aluminium pressblank
- geschlossenes Profil mit Abreißlasche
- optimierter Schutz des Innenbereiches für LED-Streifen während Einputz, Montage, spachteln und Anstrich

2 Profile in klassischer Form

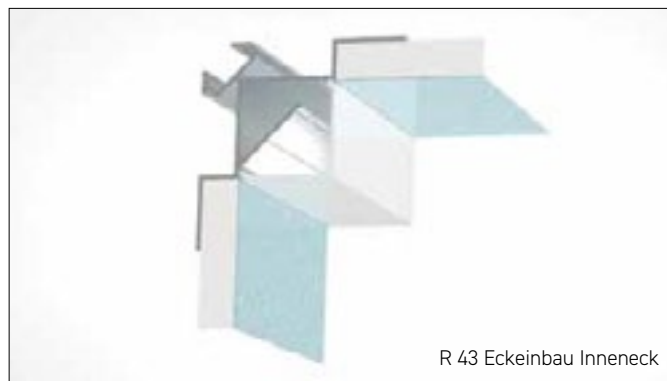


- korrosionsbeständiges Aluminium natur eloxiert




DURCHDACHTE TROCKENBAUPROFILE

präzise und zeitsparend

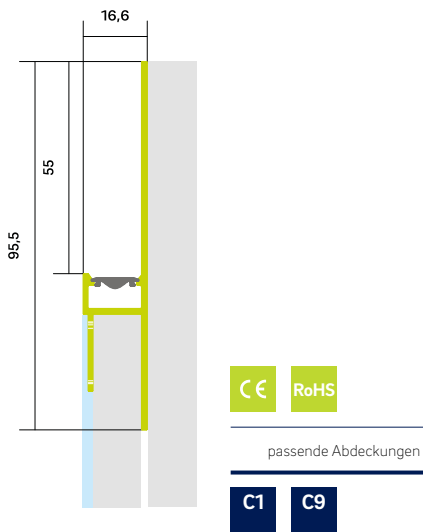
■ mit Abreiβlasche



■ ohne Abreiβlasche



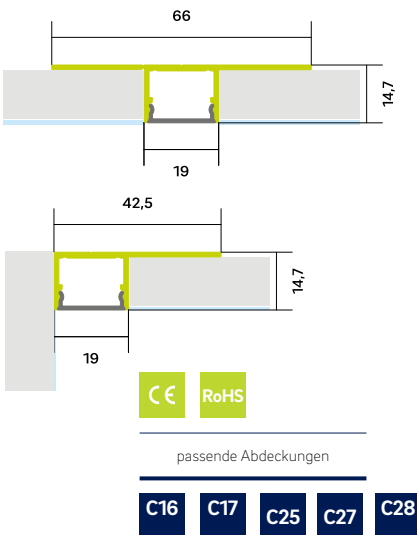
Die retone® Trockenbauprofile sind in 6 Varianten erhältlich.
Je nach Profil-Ausführung kombinierbar mit den Abdeckungen C1, C6, C9, C16, C17, C25,
C27 und C28. Made in Germany.



PROFIL R38

Trockenbauprofil für Wand-/Deckeneinbau, indirekte Beleuchtung

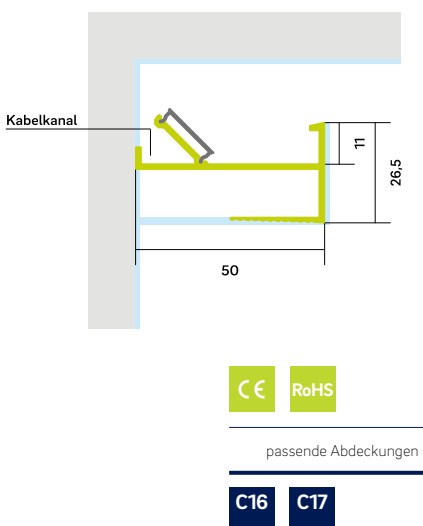
| Artikelnummer | PA911CX00* |
|---|-------------------------|
| Nettogewicht [kg pro lfm] | 0,565 |
| Oberflächenfarbe | Alu natur |
| Oberflächenbehandlung | Eloxiert |
| Längenausdehnungskoeffizient Material [1/K] | 23.40 *10 ⁻⁶ |
| Betriebsleistung [W/m] | 40 |
| Abmessungen b x h x l [mm] | 16,6 x 95,5 x 2000* |
| Material | EN AW-6060 T66 |



PROFIL R39

Trockenbauprofil für Wand-/Decken-/Eckeinbau Inneneck, direkte Bel.

| Artikelnummer | PP912JX00* |
|---|-------------------------|
| Nettogewicht [kg pro lfm] | 0,337 |
| Oberflächenfarbe | Alu natur |
| Oberflächenbehandlung | Pressblank |
| Längenausdehnungskoeffizient Material [1/K] | 23.40 *10 ⁻⁶ |
| Betriebsleistung [W/m] | 50 |
| Abmessungen b x h x l [mm] | 14,5 x 66 x 2000* |
| Material | EN AW-6060 T66 |

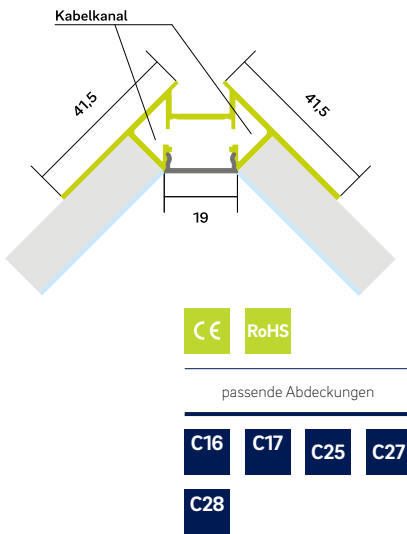


PROFIL R40

Trockenbauprofil für Voute, indirekte Beleuchtung

| Artikelnummer | PA913JX00* |
|---|-------------------------|
| Nettogewicht [kg pro lfm] | 0,45 |
| Oberflächenfarbe | Alu natur |
| Oberflächenbehandlung | Eloxiert |
| Längenausdehnungskoeffizient Material [1/K] | 23.40 *10 ⁻⁶ |
| Betriebsleistung [W/m] | 40 |
| Abmessungen b x h x l [mm] | 26,5 x 50 x 2000* |
| Material | EN AW-6060 T66 |

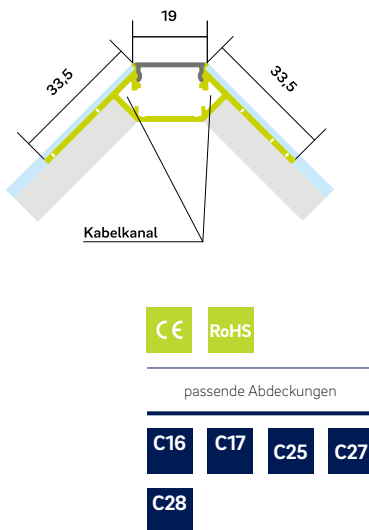
*Dieser Artikel ist in den Standardlängen 2, 3 und 6 m lieferbar.
 Artikelnummerendungen je nach Längewunsch: **200** = 2 m | **300** = 3 m | **600** = 6 m



PROFIL R41

Trockenbauprofil für Eckenbau Inneneck, direkte Beleuchtung

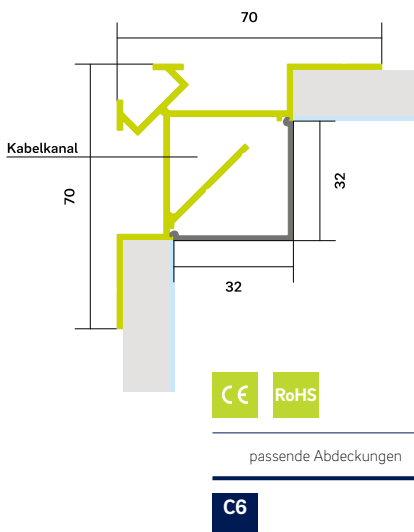
| Artikelnummer | PP914JX00* |
|---|-------------------------|
| Nettogewicht [kg pro lfm] | 0,625 |
| Oberflächenfarbe | Alu natur |
| Oberflächenbehandlung | Pressblank |
| Längenausdehnungskoeffizient Material [1/K] | 23.40 *10 ⁻⁶ |
| Betriebsleistung [W/m] | 50 |
| Abmessungen b x h x l [mm] | 51,5 x 51,5 x 2000* |
| Material | EN AW-6060 T66 |



PROFIL R42

Trockenbauprofil für Eckenbau Außeneck, direkte Beleuchtung

| Artikelnummer | PP916JX00* |
|---|-------------------------|
| Nettogewicht [kg pro lfm] | 0,476 |
| Oberflächenfarbe | Alu natur |
| Oberflächenbehandlung | Pressblank |
| Längenausdehnungskoeffizient Material [1/K] | 23.40 *10 ⁻⁶ |
| Betriebsleistung [W/m] | 50 |
| Abmessungen b x h x l [mm] | 47 x 47 x 2000* |
| Material | EN AW-6060 T66 |

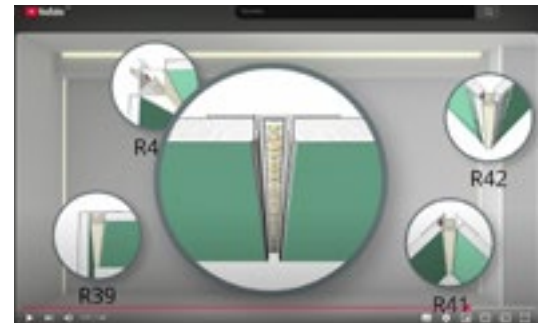
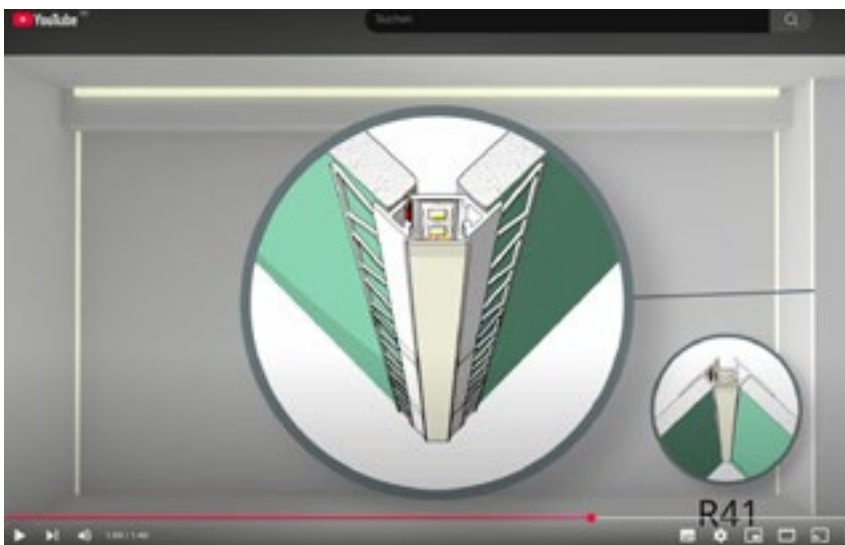


PROFIL R43

Trockenbauprofil für Eckenbau Inneneck, direkte Beleuchtung

| Artikelnummer | PP917JX00* |
|---|-------------------------|
| Nettogewicht [kg pro lfm] | 0,9 |
| Oberflächenfarbe | Alu natur |
| Oberflächenbehandlung | Pressblank |
| Längenausdehnungskoeffizient Material [1/K] | 23.40 *10 ⁻⁶ |
| Betriebsleistung [W/m] | 60 |
| Abmessungen b x h x l [mm] | 69,5 x 69,5 x 2000* |
| Material | EN AW-6060 T66 |

*Dieser Artikel ist in den Standardlängen 2, 3 und 6 m lieferbar.
 Artikelnummerendungen je nach Längenwunsch: **200** = 2 m | **300** = 3 m | **600** = 6 m



Sehen Sie das YouTube Video hier:

[Trockenbau LED - YouTube](#)

